

教育部「全國教育實習資訊平臺」  
輔導教師知能培訓線上研習會  
實施計畫(第一場-7月4日)



指導單位：教育部



主辦單位：國立彰化師範大學



## 目 錄

|                  |   |
|------------------|---|
| 壹、計畫目的.....      | 3 |
| 貳、辦理單位.....      | 3 |
| 參、實施內容.....      | 3 |
| 肆、參加對象.....      | 3 |
| 伍、培訓課程時間及地點..... | 4 |
| 陸、報名方式.....      | 4 |
| 柒、聯絡方式.....      | 4 |
| 捌、其它注意事項.....    | 4 |
| 玖、線上會議室操作.....   | 5 |

## 壹、計畫目的

為能使國內教育實習相關資訊更具即時性與整合性，並促使國內各師資培育之大學、教育實習機構、縣（市）政府教育局（處）以及實習學生對於教育實習能更有系統的規劃與施行，教育部委請國立彰化師範大學建置「全國教育實習資訊平臺」（簡稱資訊平臺），與全國師資培育之大學與教育實習機構共同成立資訊平臺經營團隊。

資訊平臺建置計畫依循教育部師資培育白皮書政策，期望達到全國教育實習資訊共享、強化教育實習制度，並提供豐富與實用的教育實習訊息。資訊平臺的數位化系統，不僅更加速資料的傳遞，且簡化紙本作業程序。

為使縣（市）政府教育局（處）、師資培育之大學、教育實習機構等業務相關人員，了解資訊平臺所提供之功能、資料內容、填報操作程序，並達到推廣效果。特定於本（111）年7月，針對輔導教師端辦理共4場次知能培訓線上研習會；另因應疫情影響，今年說明會全面採用「線上視訊」方式進行宣導。

## 貳、辦理單位

- 一、指導單位：教育部
- 二、主辦單位：國立彰化師範大學
- 三、執行單位：國立彰化師範大學師資培育中心及圖書與資訊處

## 參、實施內容

培訓課程內容包括透過資訊平臺工作團隊解說操作使用說明，使輔導教師了解資訊平臺系統之「教育實習成績評定」等功能操作程序，以利輔導教師評定實習學生成績順利，另邀請現場教師作經驗分享，促使得以了解教育實習歷程活動等知能。

## 肆、參加對象

目前擔任或有意願擔任於中等學校、國民小學、幼兒園、實驗教育機構、特殊教育學校（班）之實習輔導教師（名額上限不超過 200 人，額滿為止）。



### 伍、培訓課程時間及地點

|                    |   |   |
|--------------------|---|---|
| 時間<br>課程<br>名稱     | 場次：7月4日(星期一)-第一場<br>地點：Webex 線上會議室<br>登入方式：1.手機掃描 QR CODE<br>2.會議連結網址： <a href="https://reurl.cc/akQN5G">https://reurl.cc/akQN5G</a><br>3.會議號：2511 141 9334/會議密碼：0704 |  |
| 報到時間<br>9:00:-9:20 | 線上報到  |   |
| 第一堂<br>9:20-10:10  | 全國教育實習平臺說明<br>線上操作與問題討論   |   |
| 第二堂<br>10:10-11:00 | 實習輔導的歷程和實務  |   |
| 11:00-11:10        | 休息時間  |   |
| 第三堂<br>11:10-12:00 | 教師專業文化與實習輔導教師角色   |   |

### 陸、報名方式

擁有全國教師在職進修網帳號者，請於 **6月27日(星期一)17:00** 前至全國教師在職進修資訊網(<http://www1.inservice.edu.tw>)線上報名(課程代碼：第一場(3419320))；如無帳號之師長煩請協助 email 報名，信件內容須告知學校、姓名、單位、聯絡方式及身分證字號(核發研習時數用)。

### 柒、聯絡方式

承辦人員：專案助理 莊宛蓁小姐(主要承辦人)、洪瑜鎂小姐  
聯絡電話：04-7232105 分機 1159、1155。  
E-mail：[stella1220@cc.ncue.edu.tw](mailto:stella1220@cc.ncue.edu.tw)、[umi160411@cc.ncue.edu.tw](mailto:umi160411@cc.ncue.edu.tw)

### 捌、其它注意事項

- 一、說明會共計 4 場次，為使每位老師能順利參加，請擇一場次報名即可。
- 一、為確保上課參與者權益，報名完成後，將無法更換場次，若有臨時取消者，煩請聯絡承辦人員，以利協助，不便之處，敬請見諒。
- 二、每場次採用「線上會議」方式進行，請於線上簽到簽退，並全程參與，結束後，將核予 3 小時研習時數。

## 玖、線上會議室操作

### 一、使用注意事項

桌上型電腦用者需配備麥克風與耳機，筆記型電腦、平板及手機使用者建議搭配耳機，並請於安靜的空間參加會議，避免收音干擾。

### 二、桌上型電腦或筆記型電腦

請輸入您的【學校+姓名全名】及【電子郵件地址】即可加入會議。

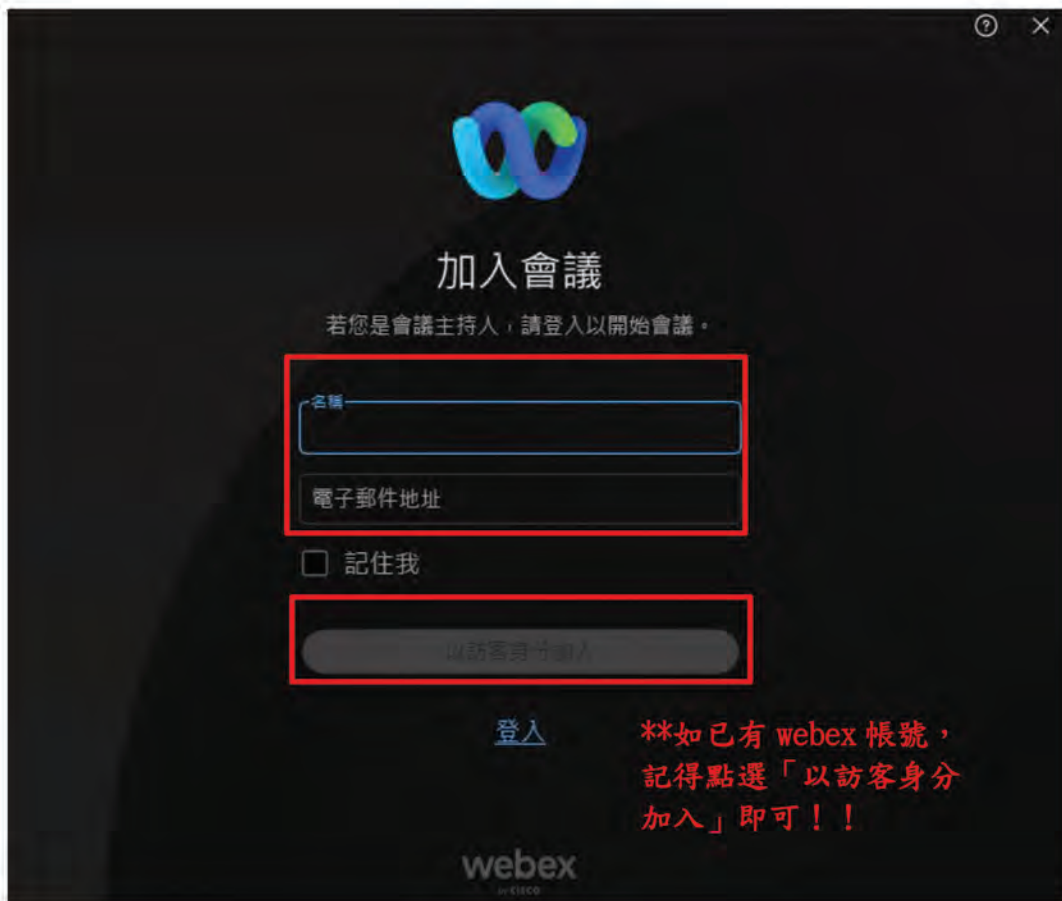
- 直接點選會議主持人提供之會議連結(請使用Google Chrome瀏覽器開啟)。



在提示上按一下**開啟 Webex**。

如果沒有出現提示，請改為按一下**啟動會議**。

啟動會議





➤ 輸入會議號、密碼：

若要檢視有關會議的更多資訊，請輸入會議密碼。



輸入會議號 ⓘ

會議號

請輸入請場次提供之會議號

繼續

會議號：2511 141 9334 此為該場次提供之會議號

請輸入會議密碼 輸入會議密碼

確定

0704第一場-教育部「全國教育實習資訊平臺」輔導  
教師培訓知能線上研習會



加入會議

彰化師大WEBEX\_2 ● 早上 8:00 - 下午 1:00 2022年7月4日,星期一 (UTC+08:00) 台北

加入資訊

會議鏈結：

<https://ncue.webex.com/ncue-tc/j.php?>

MTID=meac8c8411225ffd8fa92b5e4524dbe63

會議號：

2511 141 9334

密碼：

請從主持人處獲取會議密碼。

透過視訊系統加入

撥打 25111419334@ncue.webex.com

您也可以撥打 210.4.202.4 並輸入您的會議號。

透過電話加入

僅使用 VoIP

### 三、平版或手機(Android、iOS)

掃描下方QR Code，或是play商店搜尋Cisco Webex Meeting下載即可



圖示畫面：



輸入會議號

輸入學校及全名  
e-mail 信箱





四、登入後，請先於右下角「聊天」視窗中簽到，輸入您的學校+姓名，全程參加完說明會後，再次簽退即可。

教育部「全國教育實習資訊平臺」  
輔導教師知能培訓線上研習會  
實施計畫(第二場-7月5日)



指導單位：教育部



主辦單位：國立彰化師範大學



## 目 錄

|                  |   |
|------------------|---|
| 壹、計畫目的.....      | 3 |
| 貳、辦理單位.....      | 3 |
| 參、實施內容.....      | 3 |
| 肆、參加對象.....      | 3 |
| 伍、培訓課程時間及地點..... | 4 |
| 陸、報名方式.....      | 4 |
| 柒、聯絡方式.....      | 4 |
| 捌、其它注意事項.....    | 4 |
| 玖、線上會議室操作.....   | 5 |

## 壹、計畫目的

為能使國內教育實習相關資訊更具即時性與整合性，並促使國內各師資培育之大學、教育實習機構、縣（市）政府教育局（處）以及實習學生對於教育實習能更有系統的規劃與施行，教育部委請國立彰化師範大學建置「全國教育實習資訊平臺」（簡稱資訊平臺），與全國師資培育之大學與教育實習機構共同成立資訊平臺經營團隊。

資訊平臺建置計畫依循教育部師資培育白皮書政策，期望達到全國教育實習資訊共享、強化教育實習制度，並提供豐富與實用的教育實習訊息。資訊平臺的數位化系統，不僅更加速資料的傳遞，且簡化紙本作業程序。

為使縣（市）政府教育局（處）、師資培育之大學、教育實習機構等業務相關人員，了解資訊平臺所提供之功能、資料內容、填報操作程序，並達到推廣效果。特定於本（111）年7月，針對輔導教師端辦理共4場次知能培訓線上研習會；另因應疫情影響，今年說明會全面採用「線上視訊」方式進行宣導。

## 貳、辦理單位

- 一、指導單位：教育部
- 二、主辦單位：國立彰化師範大學
- 三、執行單位：國立彰化師範大學師資培育中心及圖書與資訊處

## 參、實施內容


培訓課程內容包括透過資訊平臺工作團隊解說操作使用說明，使輔導教師了解資訊平臺系統之「教育實習成績評定」等功能操作程序，以利輔導教師評定實習學生成績順利，另邀請現場教師作經驗分享，促使得以了解教育實習歷程活動等知能。

## 肆、參加對象

目前擔任或有意願擔任於中等學校、國民小學、幼兒園、實驗教育機構、特殊教育學校（班）之實習輔導教師（名額上限不超過 200 人，額滿為止）。



## 伍、培訓課程時間及地點

|                            |   |   |
|----------------------------|---|---|
| 場次<br>地點<br>時間<br>課程<br>名稱 | 場次：7月5日(星期二)-第二場<br>地點：Webex 線上會議室<br>登入方式：1.手機掃描 QR CODE<br>2.會議連結網址： <a href="https://reurl.cc/2DXo3X">https://reurl.cc/2DXo3X</a><br>3.會議號：2517 914 7514 / 會議密碼：0705 |  |
| 報到時間<br>9:00:-9:20         | 線上報到  |   |
| 第一堂<br>9:20-10:10          | 全國教育實習平臺說明<br>線上操作與問題討論   |   |
| 第二堂<br>10:10-11:00         | 實習輔導的歷程和實務  |   |
| 11:00-11:10                | 休息時間  |   |
| 第三堂<br>11:10-12:00         | 教師專業文化與實習輔導教師角色   |   |

## 陸、報名方式

擁有全國教師在職進修網帳號者，請於 **6月27日(星期一)17:00** 前至全國教師在職進修資訊網(<http://www1.inservice.edu.tw>)線上報名(課程代碼：第二場(3419356))；如無帳號之師長煩請協助 email 報名，信件內容須告知學校、姓名、單位、聯絡方式及身分證字號(核發研習時數用)。

## 柒、聯絡方式

承辦人員：專案助理 莊宛蓁小姐(主要承辦人)、洪瑜鎂小姐  
聯絡電話：04-7232105 分機 1159、1155。  
E-mail：[stella1220@cc.ncue.edu.tw](mailto:stella1220@cc.ncue.edu.tw)、[umi160411@cc.ncue.edu.tw](mailto:umi160411@cc.ncue.edu.tw)

## 捌、其它注意事項

- 一、說明會共計 4 場次，為使每位老師能順利參加，請**擇一場次**報名即可。
- 一、為確保上課參與者權益，報名完成後，將無法更換場次，若有臨時取消者，煩請聯絡承辦人員，以利協助，不便之處，敬請見諒。
- 二、每場次採用「線上會議」方式進行，請於線上簽到簽退，並**全程參與**，結束後，將核予 3 小時研習時數。

## 玖、線上會議室操作

### 一、使用注意事項

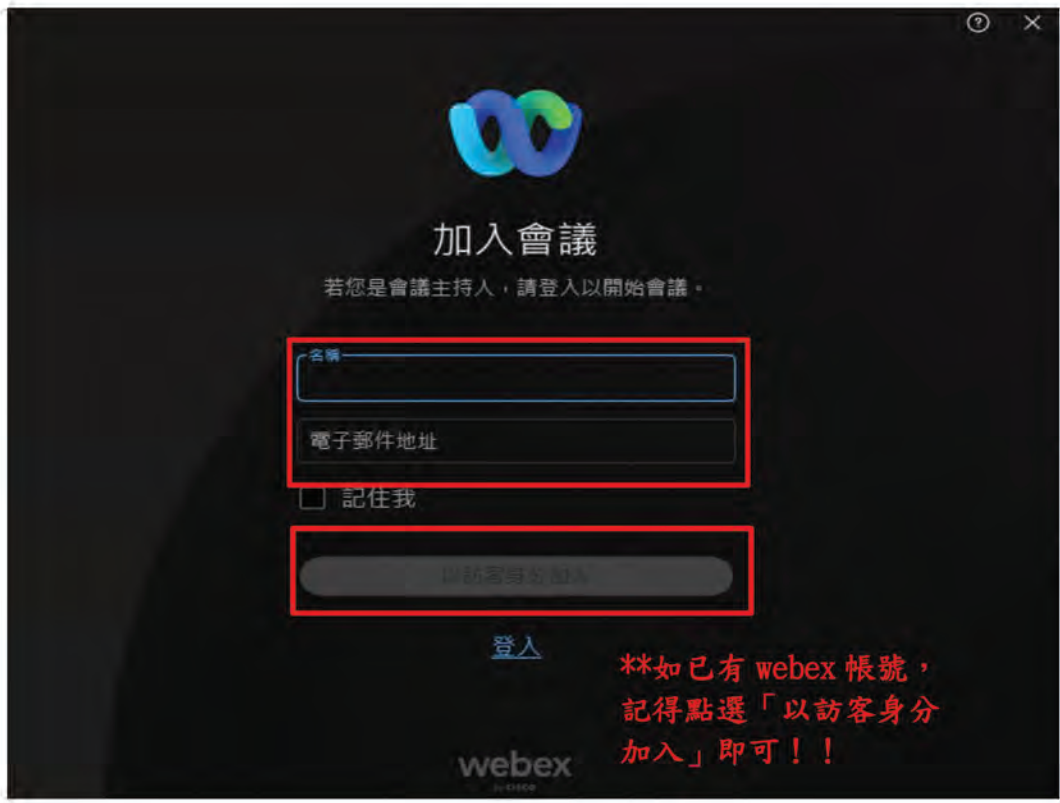
桌上型電腦用者需配備麥克風與耳機，筆記型電腦、平板及手機使用者建議搭配耳機，並請於安靜的空間參加會議，避免收音干擾。

### 二、桌上型電腦或筆記型電腦

請輸入您的【學校+姓名全名】及【電子郵件地址】即可加入會議。

- 直接點選會議主持人提供之會議連結(請使用Google Chrome瀏覽器開啟)。







➤ 輸入會議號、密碼：

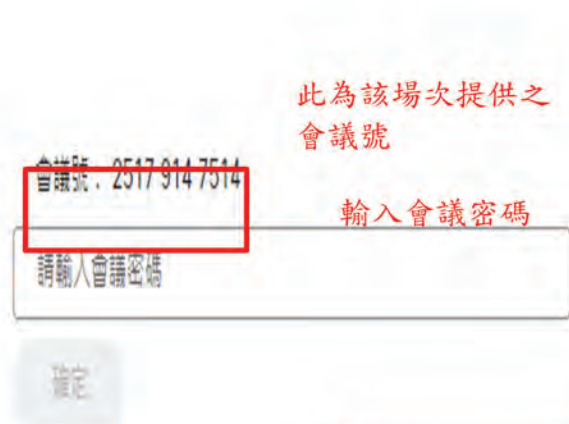


輸入會議號 ⓘ

會議號  
請輸入請場次提供之會議號

繼續

若要檢視有關會議的更多資訊，請輸入會議密碼。



此為該場次提供之會議號

會議號：2517 914 7514

輸入會議密碼

請輸入會議密碼

確定

0705第二場-教育部「全國教育實習資訊平臺」輔導 教師培訓知能線上研習會

彰化師大WEBEX\_2 早上 8:00 - 下午 1:00 2022年7月5日,星期二 (UTC+08:00) 台北

加入會議

#### 加入資訊

會議鏈結：  
<https://ncue.webex.com/ncue-tc/j.php?MTID=m1ce1338966272666964da6b2a54e7f5a>

會議號：  
2517 914 7514

密碼：  
0705

透過視訊系統加入  
撥打 25179147514@ncue.webex.com  
您也可以撥打 210.4.202.4 並輸入您的會議號。

透過電話加入  
僅使用 VoIP



### 三、平版或手機(Android、iOS)

掃描下方QR Code，或是play商店搜尋Cisco Webex Meeting下載即可



Webex Meetings

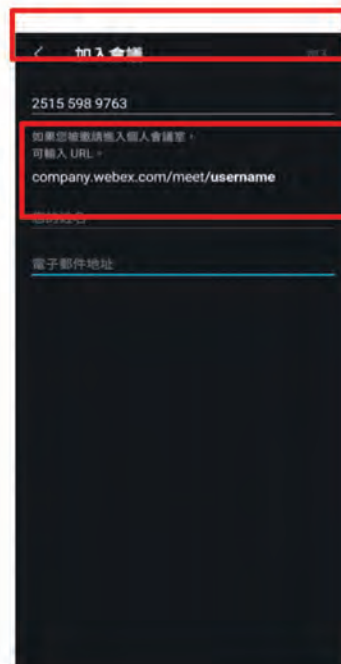
Cisco Systems, Inc. 商業

適合所有人

適用於Android和iOS

圖示

畫面：



輸入會議號


輸入學校及全名  
e-mail 信箱




四、登入後，請先於右下角「聊天」視窗中簽到，輸入您的學校+姓名，全程參加完說明會後，再次簽退即可。

教育部「全國教育實習資訊平臺」  
輔導教師知能培訓線上研習會  
實施計畫(第三場-7月6日)



指導單位：教育部 

主辦單位：國立彰化師範大學 

## 目 錄

|                  |   |
|------------------|---|
| 壹、計畫目的.....      | 3 |
| 貳、辦理單位.....      | 3 |
| 參、實施內容.....      | 3 |
| 肆、參加對象.....      | 3 |
| 伍、培訓課程時間及地點..... | 4 |
| 陸、報名方式.....      | 4 |
| 柒、聯絡方式.....      | 4 |
| 捌、其它注意事項.....    | 4 |
| 玖、線上會議室操作.....   | 5 |



## 壹、計畫目的

為能使國內教育實習相關資訊更具即時性與整合性，並促使國內各師資培育之大學、教育實習機構、縣（市）政府教育局（處）以及實習學生對於教育實習能更有系統的規劃與施行，教育部委請國立彰化師範大學建置「全國教育實習資訊平臺」（簡稱資訊平臺），與全國師資培育之大學與教育實習機構共同成立資訊平臺經營團隊。

資訊平臺建置計畫依循教育部師資培育白皮書政策，期望達到全國教育實習資訊共享、強化教育實習制度，並提供豐富與實用的教育實習訊息。資訊平臺的數位化系統，不僅更加速資料的傳遞，且簡化紙本作業程序。

為使縣（市）政府教育局（處）、師資培育之大學、教育實習機構等業務相關人員，了解資訊平臺所提供之功能、資料內容、填報操作程序，並達到推廣效果。特定於本（111）年7月，針對輔導教師端辦理共4場次知能培訓線上研習會；另因應疫情影響，今年說明會全面採用「線上視訊」方式進行宣導。

## 貳、辦理單位

- 一、指導單位：教育部
- 二、主辦單位：國立彰化師範大學
- 三、執行單位：國立彰化師範大學師資培育中心及圖書與資訊處

## 參、實施內容

培訓課程內容包括透過資訊平臺工作團隊解說操作使用說明，使輔導教師了解資訊平臺系統之「教育實習成績評定」等功能操作程序，以利輔導教師評定實習學生成績順利，另邀請現場教師作經驗分享，促使得以了解教育實習歷程活動等知能。

## 肆、參加對象

目前擔任或有意願擔任於中等學校、國民小學、幼兒園、實驗教育機構、特殊教育學校（班）之實習輔導教師（名額上限不超過 200 人，額滿為止）。

## 伍、培訓課程時間及地點

|                    |          |   |   |
|--------------------|----------|---|---|
| 時間<br>課程<br>名稱     | 場次<br>地點 | 場次：7月6日(星期三)-第三場<br>地點：線上會議室(手機掃描 QR CODE 或<br>會議連結網址：)<br>登入方式：1.手機掃描 QR CODE<br>2.會議連結網址： <a href="https://reurl.cc/Y9Ljo4">https://reurl.cc/Y9Ljo4</a><br>3.會議號：2510 446 6835 /會議密碼：0706 |  |
| 報到時間<br>9:00:-9:20 |          | 線上報到  |   |
| 第一堂<br>9:20-10:10  |          | 全國教育實習平臺說明<br>線上操作與問題討論   |   |
| 第二堂<br>10:10-11:00 |          | 實習輔導的歷程和實務  |   |
| 11:00-11:10        |          | 休息時間  |   |
| 第三堂<br>11:10-12:00 |          | 教師專業文化與實習輔導教師角色   |   |

## 陸、報名方式

擁有全國教師在職進修網帳號者，請於 **6月27日(星期一)17:00** 前至全國教師在職進修資訊網(<http://www1.inservice.edu.tw>)線上報名(課程代碼：第三場(3419364))；如無帳號之師長煩請協助 email 報名，信件內容須告知學校、姓名、單位、聯絡方式及身分證字號(核發研習時數用)。

## 柒、聯絡方式

承辦人員：專案助理 莊宛蓁小姐(主要承辦人)、洪瑜鎂小姐  
聯絡電話：04-7232105 分機 1159、1155。  
E-mail：[stella1220@cc.ncue.edu.tw](mailto:stella1220@cc.ncue.edu.tw)、[umi160411@cc.ncue.edu.tw](mailto:umi160411@cc.ncue.edu.tw)

## 捌、其它注意事項

- 一、說明會共計 4 場次，為使每位老師能順利參加，請**擇一場次**報名即可。
- 一、為確保上課參與者權益，報名完成後，將無法更換場次，若有臨時取消者，煩請聯絡承辦人員，以利協助，不便之處，敬請見諒。
- 二、每場次採用「線上會議」方式進行，請於線上簽到簽退，並**全程參與**，



結束後，將核予 3 小時研習時數。

## 玖、線上會議室操作

### 一、使用注意事項

桌上型電腦用者需配備麥克風與耳機，筆記型電腦、平板及手機使用者建議搭配耳機，並請於安靜的空間參加會議，避免收音干擾。

### 二、桌上型電腦或筆記型電腦

請輸入您的【學校+姓名全名】及【電子郵件地址】即可加入會議。

- 直接點選會議主持人提供之會議連結(請使用 Google Chrome 瀏覽器開啟)。



在提示上按一下開啟 **Webex**。

如果沒有出現提示，請改為按一下啟動會議。

啟動會議



## 加入會議

若您是會議主持人，請登入以開始會議。

名稱

電子郵件地址

記住我

以訪客身分加入

[登入](#)

**\*如已有 webex 帳號，  
記得點選「以訪客身分  
加入」即可！！**

webex  
by cisco



➤ 輸入會議號、密碼：



若要檢視有關會議的更多資訊，請輸入會議密碼。



0706第三場-教育部「全國教育實習資訊平臺」輔導 教師培訓知能線上研習會



彰化師大WEBEX\_2 早上 8:00 - 下午 1:00 2022年7月6日,星期三 (UTC+08:00) 台北

#### 加入資訊

會議鏈結：  
<https://ncue.webex.com/ncue-tc/j.php?MTID=m84eaa57a4739e79454301e91392fd7cd>

會議號：  
2510 446 6835

密碼：  
0706

透過視訊系統加入  
撥打 25104466835@ncue.webex.com  
您也可以撥打 210.4.202.4 並輸入您的會議號。

透過電話加入  
僅使用 VoIP

### 三、平版或手機(Android、iOS)

掃描下方QR Code，或是play商店搜尋Cisco Webex Meeting下載即可



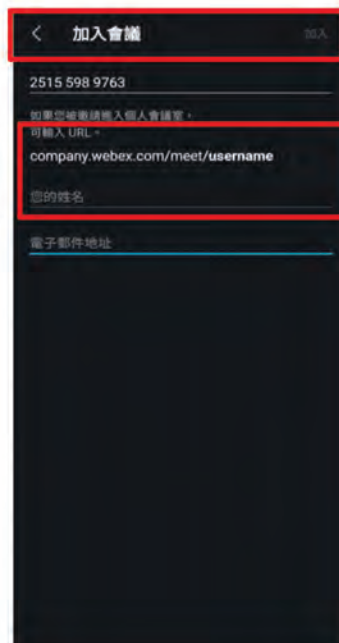
Webex Meetings

Cisco Systems, Inc. 商業

適合所有人

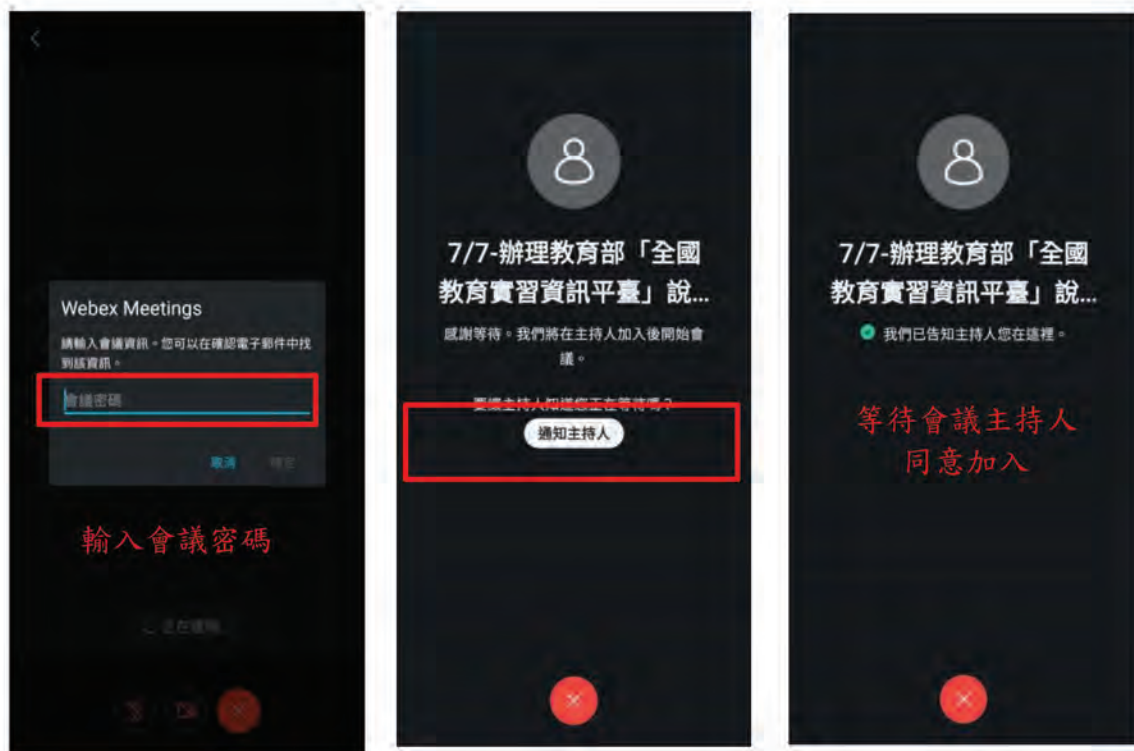
在您的系統和設備上安裝此應用

圖示畫面：



輸入會議號

輸入學校及全名  
e-mail 信箱



一、登入後，請先於右下角「聊天」視窗中簽到，輸入您的學校+姓名，全程參加完說明會後，再次簽退即可。

教育部「全國教育實習資訊平臺」  
輔導教師知能培訓線上研習會  
實施計畫(第四場-7月7日)



指導單位：教育部



主辦單位：國立彰化師範大學



## 目 錄

|                  |   |
|------------------|---|
| 壹、計畫目的.....      | 3 |
| 貳、辦理單位.....      | 3 |
| 參、實施內容.....      | 3 |
| 肆、參加對象.....      | 3 |
| 伍、培訓課程時間及地點..... | 4 |
| 陸、報名方式.....      | 4 |
| 柒、聯絡方式.....      | 4 |
| 捌、其它注意事項.....    | 4 |
| 玖、線上會議室操作.....   | 5 |



## 壹、計畫目的

為能使國內教育實習相關資訊更具即時性與整合性，並促使國內各師資培育之大學、教育實習機構、縣（市）政府教育局（處）以及實習學生對於教育實習能更有系統的規劃與施行，教育部委請國立彰化師範大學建置「全國教育實習資訊平臺」（簡稱資訊平臺），與全國師資培育之大學與教育實習機構共同成立資訊平臺經營團隊。

資訊平臺建置計畫依循教育部師資培育白皮書政策，期望達到全國教育實習資訊共享、強化教育實習制度，並提供豐富與實用的教育實習訊息。資訊平臺的數位化系統，不僅更加速資料的傳遞，且簡化紙本作業程序。

為使縣（市）政府教育局（處）、師資培育之大學、教育實習機構等業務相關人員，了解資訊平臺所提供之功能、資料內容、填報操作程序，並達到推廣效果。特定於本（111）年7月，針對輔導教師端辦理共4場次知能培訓線上研習會；另因應疫情影響，今年說明會全面採用「線上視訊」方式進行宣導。

## 貳、辦理單位

- 一、指導單位：教育部
- 二、主辦單位：國立彰化師範大學
- 三、執行單位：國立彰化師範大學師資培育中心及圖書與資訊處


## 參、實施內容

培訓課程內容包括透過資訊平臺工作團隊解說操作使用說明，使輔導教師了解資訊平臺系統之「教育實習成績評定」等功能操作程序，以利輔導教師評定實習學生成績順利，另邀請現場教師作經驗分享，促使得以了解教育實習歷程活動等知能。

## 肆、參加對象

目前擔任或有意願擔任於中等學校、國民小學、幼兒園、實驗教育機構、特殊教育學校（班）之實習輔導教師（名額上限不超過 200 人，額滿為止）。

## 伍、培訓課程時間及地點

|                    |   |   |
|--------------------|---|---|
| 時間<br>課程<br>名稱     | 場次：7月7日(星期四)-第四場<br>地點：Webex 線上會議室<br>登入方式：1.手機掃描 QR CODE<br>2.會議連結網址： <a href="https://reurl.cc/yQ2e9q">https://reurl.cc/yQ2e9q</a><br>3.會議號：2515 598 9763 / 會議密碼：0707 |  |
| 報到時間<br>9:00-9:20  | 線上報到  |   |
| 第一堂<br>9:20-10:10  | 全國教育實習平臺說明<br>線上操作與問題討論   |   |
| 第二堂<br>10:10-11:00 | 實習輔導的歷程和實務  |   |
| 11:00-11:10        | 休息時間  |   |
| 第三堂<br>11:10-12:00 | 教師專業文化與實習輔導教師角色   |   |

## 陸、報名方式

擁有全國教師在職進修網帳號者，請於 **6月27日(星期一)17:00** 前至全國教師在職進修資訊網(<http://www1.inservice.edu.tw>)線上報名(課程代碼：**第四場(3419375)**)；如無帳號之師長煩請協助 email 報名，信件內容須告知學校、姓名、單位、聯絡方式及身分證字號(核發研習時數用)。

## 柒、聯絡方式

承辦人員：專案助理 莊宛蓁小姐(主要承辦人)、洪瑜鎂小姐  
聯絡電話：04-7232105 分機 1159、1155。  
E-mail：[stella1220@cc.ncue.edu.tw](mailto:stella1220@cc.ncue.edu.tw)、[umi160411@cc.ncue.edu.tw](mailto:umi160411@cc.ncue.edu.tw)

## 捌、其它注意事項

- 一、說明會共計4場次，為使每位老師能順利參加，請**擇一場次**報名即可。
- 二、為確保上課參與者權益，報名完成後，將無法更換場次，若有臨時取消者，煩請聯絡承辦人員，以利協助，不便之處，敬請見諒。
- 三、每場次採用「線上會議」方式進行，請於線上簽到簽退，並**全程參與**，



結束後，將核予3小時研習時數。

## 玖、Webex 線上會議室操作

### 一、使用注意事項

桌上型電腦用者需配備麥克風與耳機，筆記型電腦、平版及手機使用者建議搭配耳機，並請於安靜的空間參加會議，避免收費音干擾。

### 二、桌上型電腦或筆記型電腦

1. 搜尋：Webex 下載 <https://reurl.cc/AKxO2e>
2. 安裝完成後，可直接點選會議主持人提供之會議連結，或是輸入會議號、密碼，並允許瀏覽器開啟(請使用 Google Chrome 瀏覽器開啟)。
3. 請輸入您的【學校+姓名全名】及【電子郵件地址】即可加入會議。

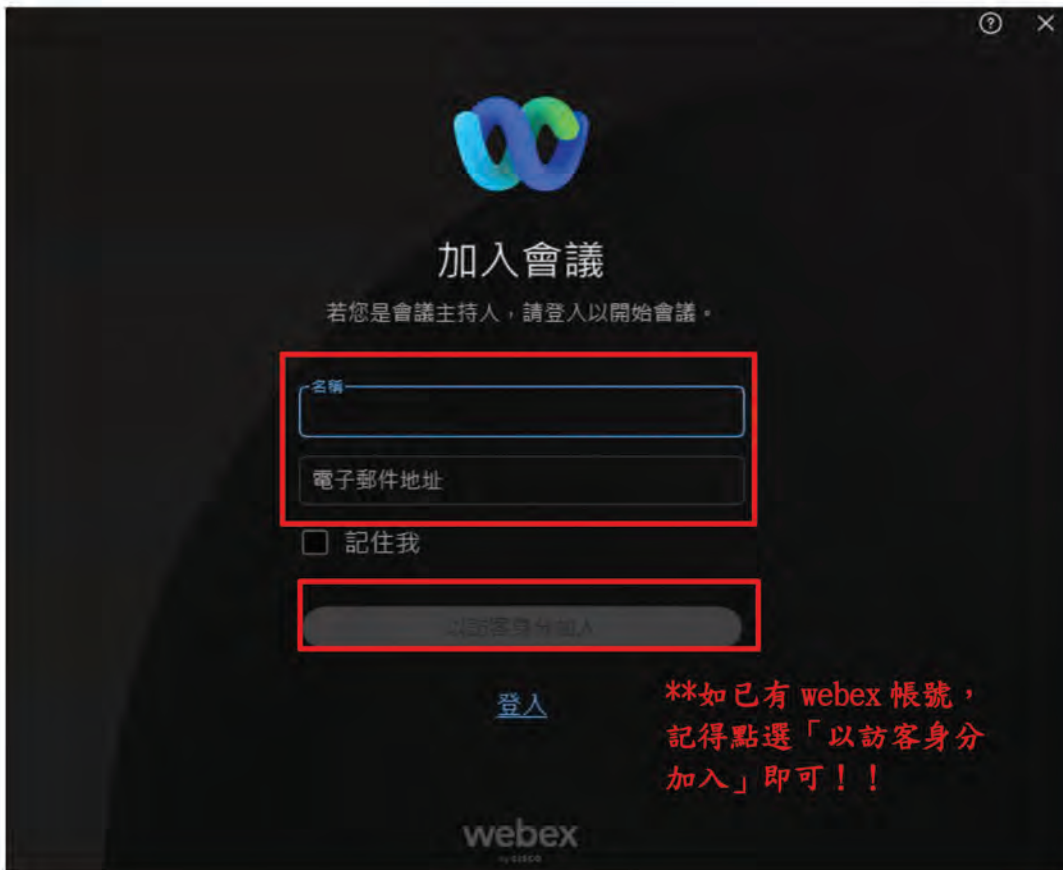
#### ➤ 直接點選會議連結：



在提示上按一下**開啟 Webex**。

如果沒有出現提示，請改為按一下**啟動會議**。

啟動會議





## 輸入會議號 <sup>①</sup>

會議號

請輸入請場次提供之會議號

繼續

若要檢視有關會議的更多資訊，請輸入會議密碼。

會議號：2515 598 9763

此為該場次提供之  
會議號

...

輸入會議密碼

確定

➤ 輸入會議號、密碼：

0707第四場-教育部「全國教育實習資訊平臺」輔導  
教師培訓知能線上研習會 +

加入會議 ▾

彰化師大WEBEX\_2 ● 早上 8:00 - 下午 1:00 2022年7月7日,星期四 (UTC+08:00) 台北

### 加入資訊

會議鏈結：

<https://ncue.webex.com/ncue-tc/j.php?>

MTID=ma311051c0e0db4bde312449880633974 📄

會議號：

2515 598 9763

密碼：

0707

透過視訊系統加入

撥打 25155989763@ncue.webex.com

您也可以撥打 210.4.202.4 並輸入您的會議號。

透過電話加入

僅使用 VoIP



### 三、平版或手機(Android、iOS)

掃描下方QR Code，或是play商店搜尋Cisco Webex Meeting下載即可



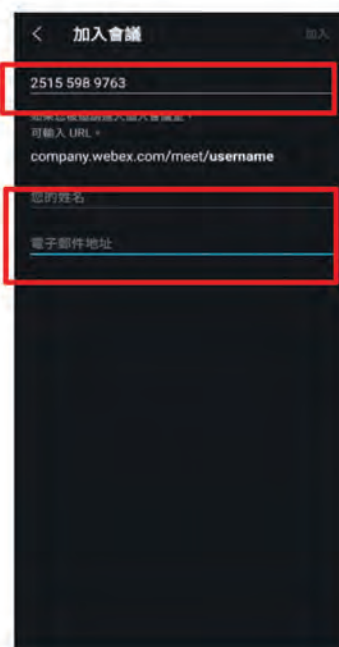
Webex Meetings

Cisco Systems, Inc. 商業

適合所有人

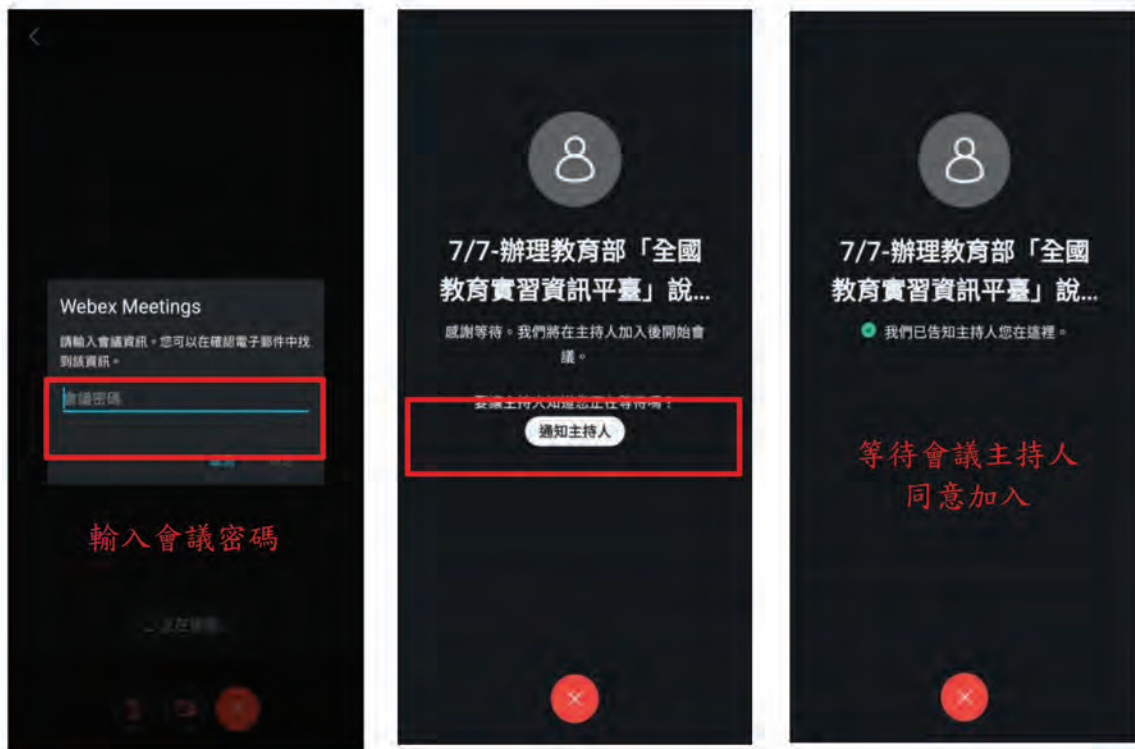
這個應用與您的系統的最佳配對

圖示畫面：



輸入會議號

輸入學校及全名  
e-mail 信箱



四、登入後，請先於右下角「聊天」視窗中簽到，輸入您的學校+姓名，全程參加完說明會後，再次簽退即可。