

智慧校園生活

親子一同
向上成長

懶人包



開始前 請您先拿起手機
掃描QR Code 或是搜尋「酷課APP」
為您的手機載入最佳校園小幫手




IOS




Android



智慧校園旅程即將開始
請抓緊您的手機
一同闖關去

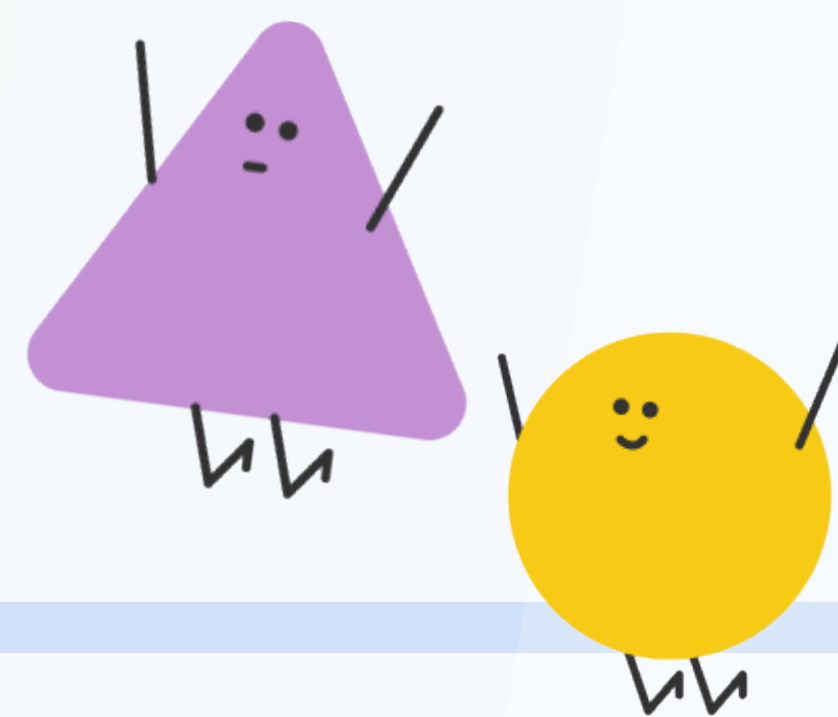


START



為登入做準備

申請親子帳號
綁定更多旅程內容



什麼是親子帳號？

為了讓臺北市親師生可以利用單一帳號使用多樣服務
推出**臺北市校園單一身分驗證帳號**



臺北市校園
單一身分驗證服務

請輸入您的使用者名稱與密碼

帳號 

密碼 

[忘記帳號/密碼](#)

登入


[尚未有帳號？親子帳號申請](#)



學生帳號入學後自動產生
家長則透過親子綁定進行
帳號申請

貼心小提醒

綁定後只要學生學籍在臺北市
如有異動、升級都會自動生效



10%

如何取得親子帳號?

多位子女、多重身分
一組帳號超便利!



點擊手機內「酷課APP」進行開啟



申請5步驟

取得驗證碼登入

輸入學生資訊

個資使用聲明

填寫家長資料

線上簽名確認

貼心小提醒


需等教師審核通過後
帳號才能開通使用

電子郵件通知後
即可登入



通過
ISO27001
ISO27701
資訊及個資安全雙重認證

20%




一般服務

到離校紀錄



學生到離校時
如使用數位學生證進行刷卡
家長便會接收到推撥通知




貼心小提醒
點擊學生到離校系統
有提供歷史紀錄查詢

其餘查詢服務

成績/缺曠/獎懲查詢



家長可以查詢學生在校成績
缺曠紀錄以及獎懲紀錄
隨時掌握學生學習與校園生活



30%

一般服務

校園繳費系統



點擊「校園繳費系統」

繳費單

查看繳款明細

選擇支付方式

完成繳款

(如需紙本繳費單也可向學校申請)

可自行列印繳費證明
申請補助

繳費存根無須繳回
並提供上傳服務
避免遺忘而重覆繳費

貼心小提醒

電子支付最為快速
且無須支付任何手續費

銀行APP及ATM需另行
支付15元收續費

費用入帳工作天數

電子支付需1天

信用卡需2~3天

其餘繳費方式須3~7天



40%

親師互動

請假系統



學生請假

五年三班 家長 吳三寶

申請請假 請假紀錄 缺曠補請

1. 請假類別

事假 病假 公假 喪假 不可抗力

其它7-自主防疫 防疫假

2. 請假原因

請輸入請假事由 0/65

3. 請假日期

新增日期

可複選，全天請假可全選節次

111/06/29

家長點擊「學生請假系統」

申請請假


請假類別、原因

請假日期、節數


完成請假

貼心小提醒

學生事後補請假
可查詢曠課紀錄
並可直接申請假單



60%



親師互動



調查表回條



點擊「調查表回條」



選擇項目

調查表	回條
填答	詳閱
完成	完成


有任何調查表回條
都會有推撥通知喔

行政人員能一鍵統計
清單一目了然
能免去學校人員紙本造冊

線上實名制填答
不需另外再登入個人資料
個資隱私 多重保障



如有操作困難
歡迎加入好友詢問客服



70%

智慧校園多元服務

疫苗通行證

臺北通疫苗通行證為各類紙本證明外的多元選擇
也可以快速供設籍臺北市學生使用

就讀臺北市學生可利用
單一身分認證帳號註冊取得金質會員
設籍北市學生進入校園
可利用疫苗通行證




顯示方式以燈號顯示接種方式

- 綠色** → 18歲以下施打兩劑
滿14天，未超過12個月
- 黃色** → 18歲以下施打兩劑
超過12個月
- 紅色** → 未施打疫苗

北市學校跨校性活動均可運用
如校慶、成果發表、課程及各項體育競賽等

貼心小提醒

參與學生應完成2劑滿14日
須出示接種證明供查驗



80%


智慧校園多元服務

家家付付計畫

無現金校園新突破 數位學生證也可以自動加值囉!

家長只要透過悠遊付快速連結數位學生證
就可以把實體卡片變成電子錢包

此畫面為家長端




自動加值好處多

- ✓ 減少攜帶現金
- ✓ 透過悠遊付查詢子女消費紀錄
- ✓ 每月設定加值上限

每次**最低**加值金額為500元

每日加值金額**最高**為3000元

每月**總加值**金額最高為30000元




卡片遺失免擔心

如果不慎遺失學生證



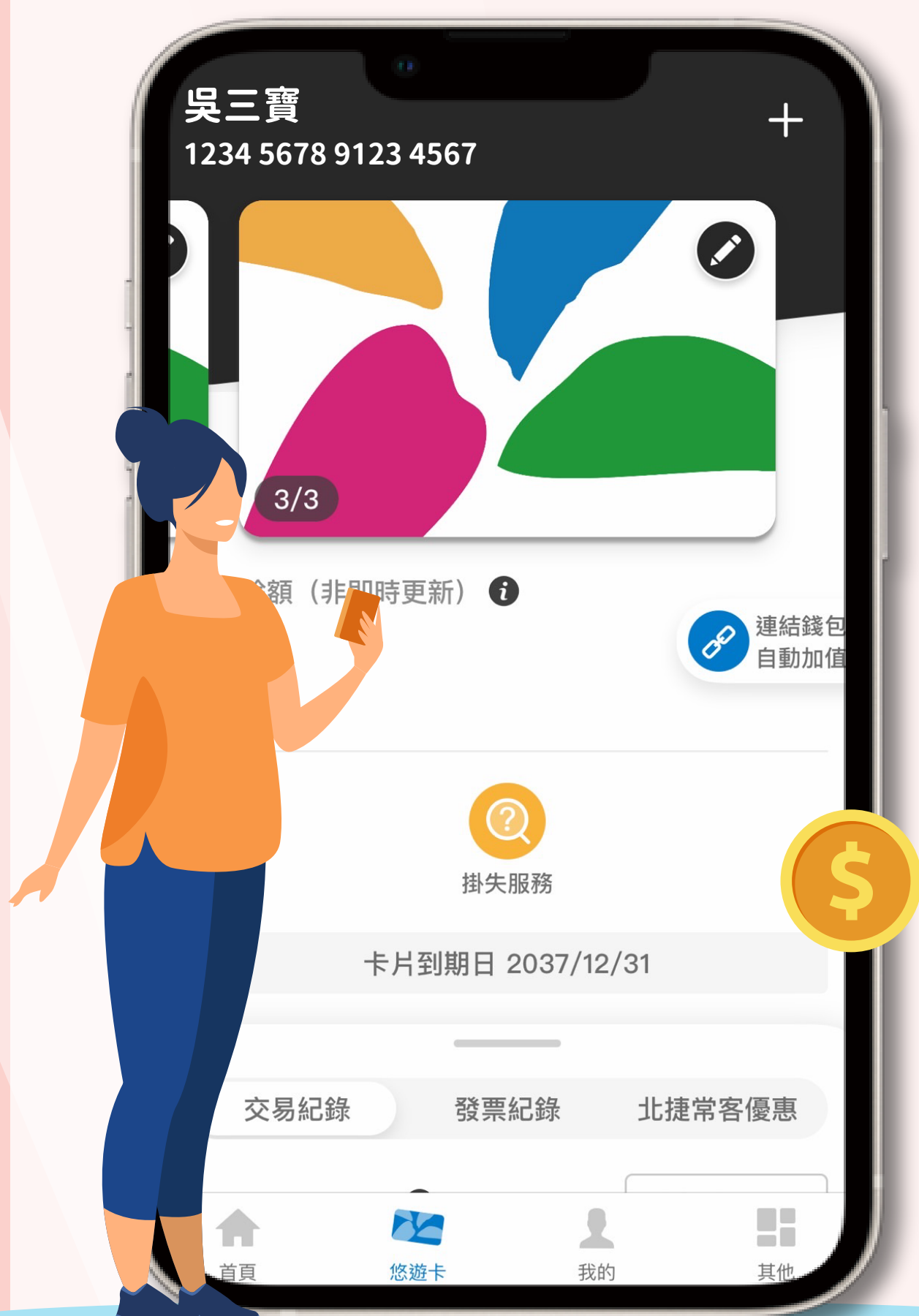
家長只需透過悠遊付解除連結

便可終止自動加值服務

校園消費均適用



一卡悠遊好便利



90%

智慧校園多元服務

家家付付計畫

了解自動充值的好處後
讓我來帶您了解如何申請吧!



家長下載「悠遊付」

輸入數位學生證卡號



點擊「連結錢包自動充值」
即可確認資訊完成連結

小叮嚀

學生非設籍臺北市
家長需另行上傳證明文件



學生持連結卡證至
學校餘額轉置機靠卡
立即啟用充值服務

(捷運站、全家超商亦可靠卡啟用)



感謝您的觀看
更多服務請搜尋
「酷課雲」

100%