

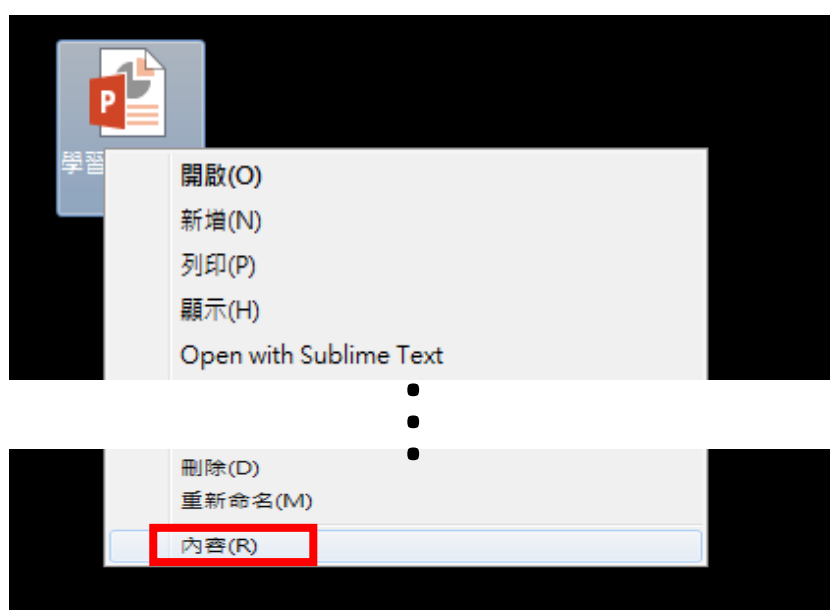
學習歷程檔案系統檔案格式與大小要求

資料項目	檔案格式類型	內容說明
課程學習 成果	文件：pdf、jpg、png	每件固定上限 4MB
	影音檔案：mp3、mp4	每件固定上限 10MB
	簡述：文字	每件固定 100個中文字 為限

資料項目	檔案格式類型	內容說明
多元 表現	證明文件：pdf、jpg、 png	每件固定上限4MB
	影音檔案：mp3、mp4	每件固定上限10MB
	外部連結：文字	-
	簡述：文字	每件固定 100 個中文字 為限

檔案作品大小檢視

點選自己的作品檔案->滑鼠右鍵->內容



檢視檔案大小



發現檔案大小超出學習歷程平台要求

在微軟文書系統縮小檔案的方法(參考 1)

在 ppt 中

開啟檔案->點選任一圖片->圖片工具->壓縮圖片



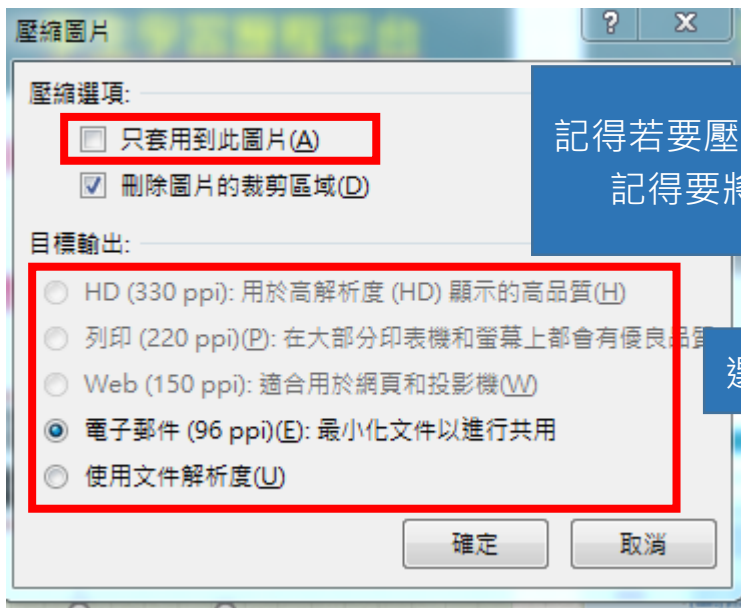


在 word 中

開啟檔案->點選任一圖片->圖片工具->壓縮圖片



選擇合適的壓縮選項



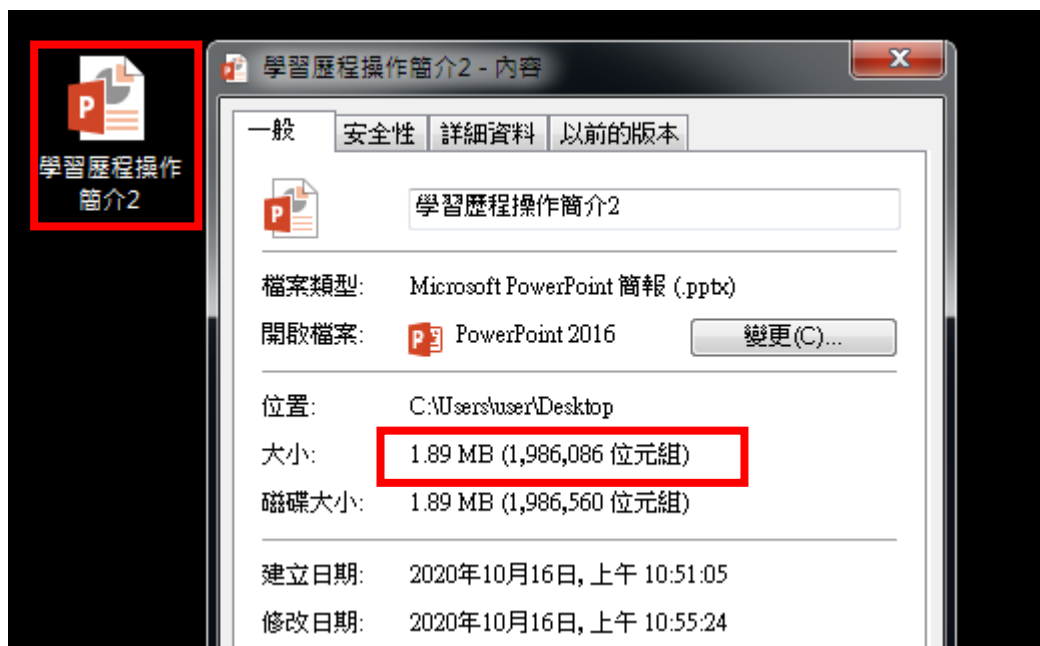
記得若要壓縮所有圖片，
記得要將勾選拿掉

選擇合適的目標輸出方式

將壓縮修正後的檔案另存新檔在適當的位置(保留原始檔案，使有再調整的機會)



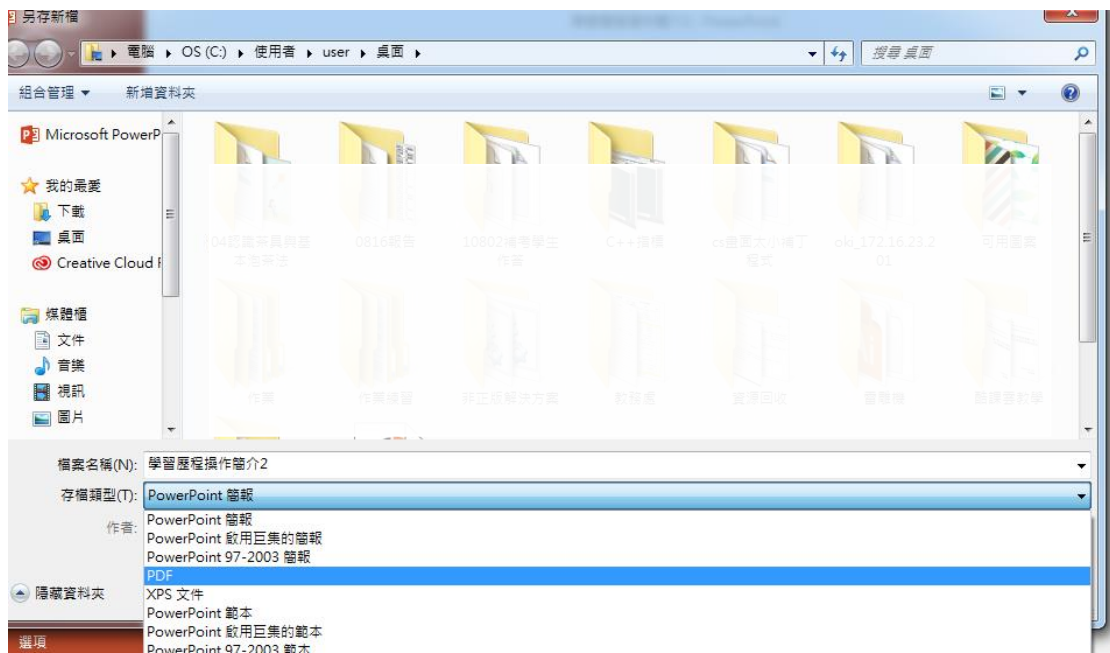
再次檢視檔案大小



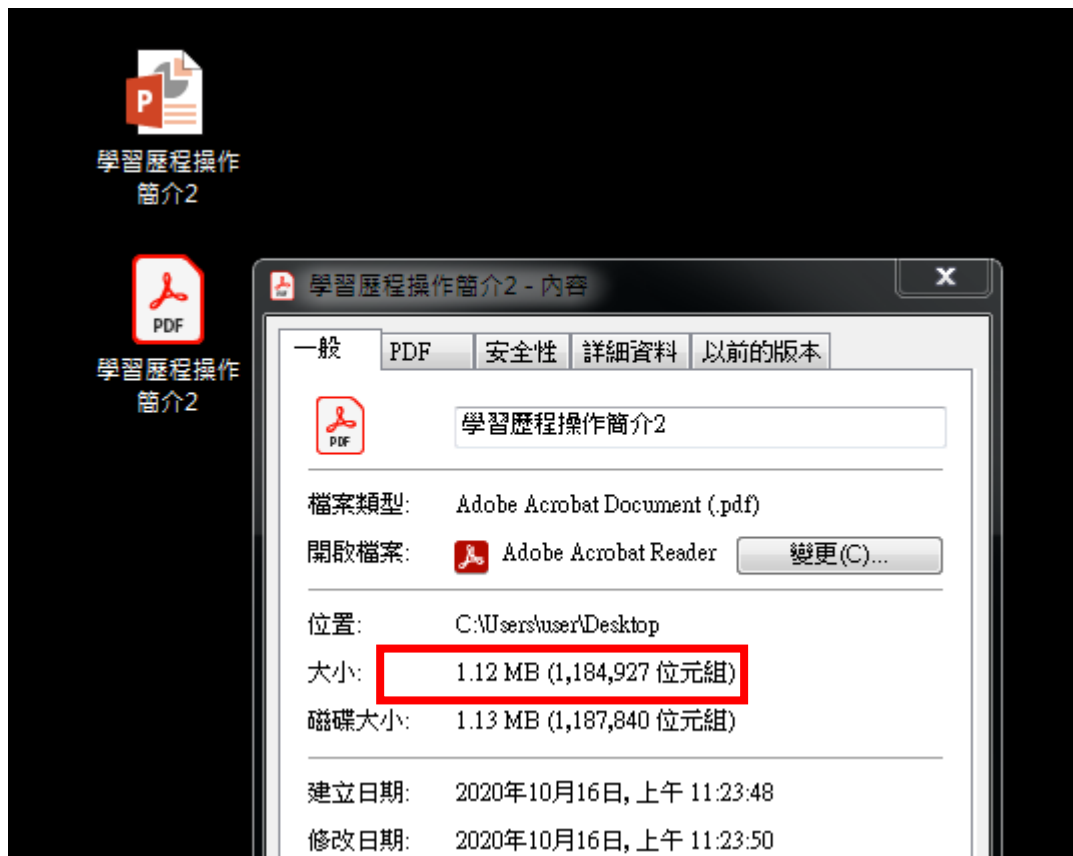
文件轉檔方式(轉 pdf)

檔案->另存新檔->選擇適當的存檔位置->儲存類型:pdf





產生 pdf 檔，要再進行內容與檔案大小的檢查



文件拍照與轉檔可運用之手機 app 參考

手機可用軟體

重要操作訊息

**請注意 格式類型
檔案大小**

資料項目	檔案格式類型	內容說明
課程學習 成果	文件: pdf、jpg、png	每件固定上限 4MB
	影音檔案: mp3、mp4	每件固定上限 10MB
	簡述: 文字	每件固定 100個中文字為限
資料項目	檔案格式類型	內容說明
多元 表現	證明文件: pdf、jpg、png	每件固定上限4MB
	影音檔案: mp3、mp4	每件固定上限10MB
	外部連結: 文字	-
	簡述: 文字	每件固定 100 個中文字為限

文件掃描app



Office Lens



PhotoScan



Simple Scanner



Fast Scan



掃描全能王